



إن للعراق تاريخ طويل خاص بالنزوح بلغ ذروته في فبراير 2006، حيث تم تفجير مسجد الإمام العسكري في سامراء. ونظرا للعنف الطائفي أساسا، نزح 1.6 مليون شخص في العامين الأخيرين 2006 و2007، وفق أرقام الحكومة.<sup>1</sup>

## ديالى: لمحة عن النزوح

إجمالي النازحين بعد فبراير 2006<sup>1</sup>  
إجمالي النازحين قبل فبراير 2006<sup>2</sup>  
عدد النازحين بعد فبراير 2006 الذين قيمتهم المنظمة الدولية للهجرة<sup>3</sup>  
العائدون<sup>4</sup>  
العاصمة  
الأقضية  
عدد السكان<sup>5</sup>

21,064 عائلة (نحو 136,891 فرد)  
9,100 عائلة (نحو 54,600 فرد)  
22,373 عائلة (نحو 134,238 فرد)  
11,291 عائلة (نحو 67,746 فرد)  
بعقوبة  
بعقوبة، المقدادية، الخالص، بلدروز، خاتقين،  
كفري  
1,560,621 نسمة

تقيم فرق المراقبة الميدانية التابعة للمنظمة مختلف الاحتياجات والتحديات التي تواجه مجتمعات النازحين والعائدين عبر المحافظات العراقية الثمانية عشر. ويتم إجراء هذه التقييمات الشاملة للنازحين داخليا والعائدين من خلال استبيانات التقييم السريع بالتعاون مع السلطات العراقية وفاعلين محليين ودوليين آخرين.

تسعى المنظمة إلى التحقق من ونشر معلومات مفصلة عن احتياجات النازحين والعائدين وظروفهم في كل محافظة. ويتمثل هدفنا في الفهم الأعمق للنزوح والعودة في العراق عبر تسهيل صنع السياسة، ومنح الأولوية لمناطق العمليات وتخطيط استجابات طارئة وطويلة الأجل.

وحتى يومنا هذا قيمت المنظمة 202446 عائلة نازحة وحددت 67086 عائلة عائدة. ومن بين هذه العائلات العائدة، شاركت 10368 في مقابلات المنظمة المعقدة الخاصة بتقييم الاحتياجات. إن جميع البيانات في التقرير مبنية على السكان المقيمين بواسطة المنظمة، إلا ما يذكر خلاف ذلك.

إلى جانب بغداد ونيوى، تعتبر ديالى إحدى المحافظات التي شهدت أعلى معدلات النزوح بعد تفجير مسجد العسكري في فبراير 2006. وقد نزح معظم النازحين إلى جزء آخر من ديالى، رغم فرار العديد إلى بغداد وواسط والسليمانية وكركوك.

وبالنظر إلى الأعداد الكبيرة التي غادرت المحافظة، ليس من المفاجئ أن تكون ديالى إحدى المحافظات التي استقبلت أعلى أعداد العائلات العائدة منذ 2007، رغم تراجع معدل حالات العودة الجديدة بشكل كبير هذا العام.

وبالنسبة للنازحين في ديالى، فإن الحصول على عمل والغذاء تبقى أكثر الاحتياجات إلحاحا، بينما أصبح السكن الذي ما يزال مهما أقل إلحاحا مما كان عليه في فبراير من هذا العام. وما زال العائدون يذكرون الغذاء على أنه أكبر مصدر للقلق، رغم أن أغلبيتهم ذكروا تحسن الأمن كسبب للعودة. وقد أصبح الماء بالنسبة للعائلات من العائدين والنازحين والمجتمع المضيف من المخاوف البارزة في السنوات الأخيرة مع استفحال الجفاف وقلة الخدمات العامة.

## حقائق سريعة عن نازحي وعائدي ديالى



• 55% من النازحين في ديالى هم من العرب السنة، 37% من العرب الشيعة و5% أكراد شيعة.

• رغم أن 44% من النازحين من ديالى ينوون العودة إلى منطقتهم الأصلية، تباطأت العودة إلى حد بعيد.

• يعتبر الغذاء والماء من أكبر مصادر قلق النازحين والعائدين في ديالى.

## أحدث أنشطة المنظمة في ديالى

إعادة تأهيل المركز الصحي الرئيسي وحملة التوعية الصحية



عقدت المنظمة 38 جلسة توعية صحية في جميع أرجاء الخالص في ديالى. واستفاد أكثر من 1500 نازح وعائد وفرد في المجتمع المضيف من هذه الجلسات التي شرحت ممارسات النظافة الأساسية وكيفية تنقية الماء. علاوة على ذلك، خضعت مرافق المركز الصحي المحلي لتجديد شامل.

لمزيد من المعلومات عن نشاطات المنظمة السابقة في ديالى انظر الأنشطة في ديالى على

[www.iomiraq.net](http://www.iomiraq.net)

<sup>1</sup> حسب وزارة الهجرة والمهجرين العراقية.  
<sup>2</sup> حسب مراقبة المرحلة الثانية بواسطة المنظمة، ديسمبر 2008  
<sup>3</sup> يرجى الملاحظة بأن هذا هو العدد لنازحي ما بعد فبراير 2006 الذين قيمتهم المنظمة، وليس إجمالي عدد النازحين في المحافظة.  
<sup>4</sup> حسب تقييمات المنظمة للعائدين.  
<sup>5</sup> حسب الجهاز المركزي العراقي للإحصاء وتكنولوجيا المعلومات، 2007

## نبذة عن النزوح في ديالى

وفق وزارة الهجرة والمهجرين، هنالك حالياً 21064 عائلة نازحة في ديالى<sup>1</sup>. وحتى يومنا هذا، قيمت المنظمة 22373 عائلة نازحة، إضافة إلى 890 عائلة عادت إلى ديارها. تشكل ديالى 21% من جميع العائلات التي نزحت عبر كامل البلاد وتأتي في المرتبة الثانية بعد بغداد كأكبر محافظة تغادر عائلاتها ديارها في العراق. ويعود ذلك إلى الوضع الأمني في المحافظة التي كانت حتى عام 2008 شديدة الخطورة فقد شهدت العنف الأسوأ في العراق. نتيجة لذلك، من المرجح أن تذكر العائلات في ديالى 'النزاع المسلح' أو 'العنف العام' كسبب للنزوح أكثر من المناطق الأخرى في العراق.

ورغم أن النزوح من وإلى ديالى تباطأ كثيراً منذ ذروته في 2006، إلا أنه لم يتوقف تماماً. ففي أكتوبر 2010 نزحت 1000 عائلة تقريباً داخل المحافظة من جلواء والسعيدية وقرطب إلى خانقين وكفرى.

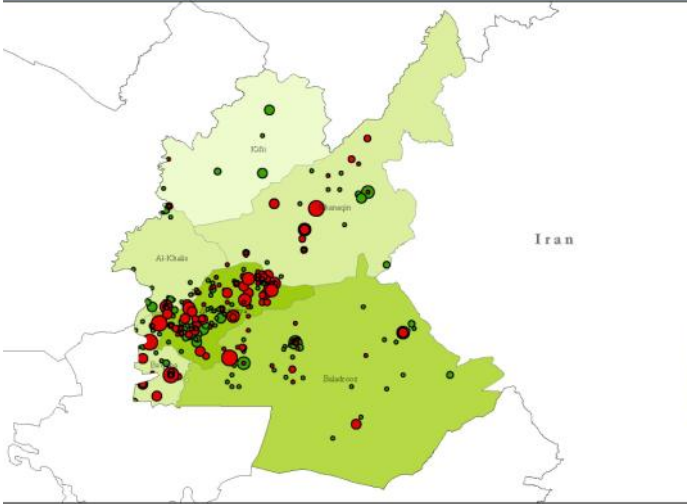
تقع ديالى بالقرب من بعض الحدود الداخلية المتنازع عليها داخل العراق، علاوة على اشتغالها على تركيبة عرقية ودينية متعددة. وفي شمال المحافظة، تتواصل التوترات بين العرب والأكراد، بينما تأمل الحكومة العراقية المركزية وحكومة كردستان بامتلاك السيطرة الإدارية. وهذا يشكل تحدياً آخر لمراقبي المنظمة الذين يسعون جاهدين دائماً للعمل بتناغم مع الزعماء العراقيين المحليين المنتخبين، لكنهم يكافحون أحياناً لتقييم تلقي النازحين والعائدين للخدمات الحكومية.

النسبة	عدد العائلات	القضاء
100%	22373	إجمالي ديالى
20.1%	4494	الخالص
21.4%	4781	المقدادية
19.1%	4273	بلدروز
27.6%	6183	بعقوبة
9.8%	2188	خانقين
2.0%	454	كفرى

المحافظة الأصلية للنازحين	داخل ديالى
87.0%	داخل ديالى
11.8%	بغداد
0.3%	الأنبار
0.3%	صلاح الدين
0.1%	بابل
0.3%	كركوك

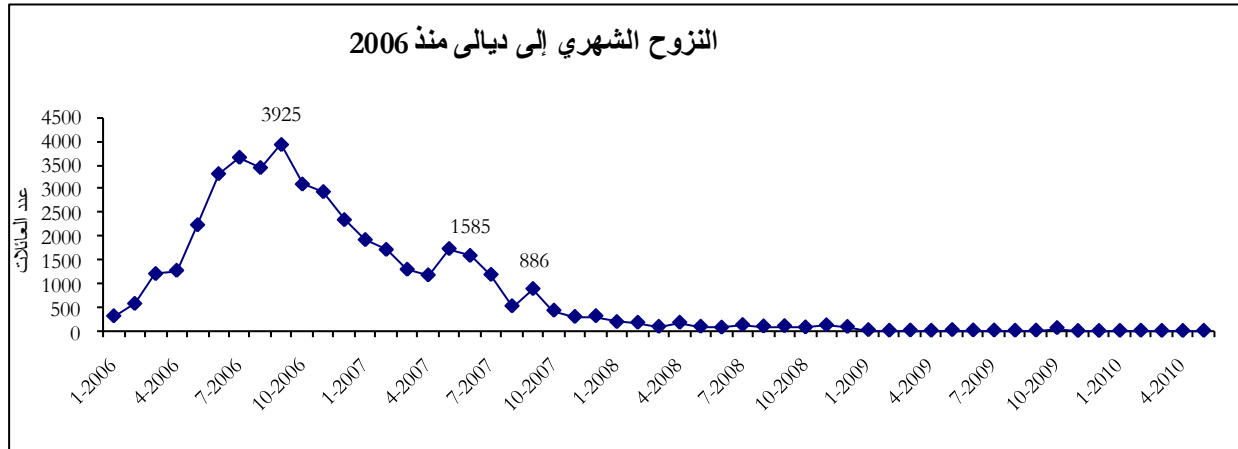
مواقع النازحين والعائدين في ديالى. راجع الصفحة الأخيرة لمزيد من التفاصيل.

## Diyala: IDP and Returnee Locations



كل العراق	ديالى	سبب النزوح
6.9%	15.8%	النزاع المسلح
27.5%	19.0%	التهديدات المباشرة للحياة
2.3%	0.0%	الجفاف
9.4%	11.3%	النزوح القسري
10.9%	16.2%	العنف العام
13.2%	3.8%	المغادرة بداعي الخوف
27.3%	31.1%	لا يوجد إجابة
0.4%	0.0%	أخرى

## النزوح الشهري إلى ديالى منذ 2006



<sup>1</sup> هذا هو عدد العائلات النازحة منذ فبراير 2006 وفق أرقام تسجيل وزارة الهجرة والمهجرين اعتباراً من 2009.

## ديالى: التركيبة السكانية للنازحين

انتقلت العائلات التي نزحت عن ديارها في ديالى إلى كافة أرجاء العراق وعلى الأخص بغداد. رغم ذلك، انتقل 44% من هذه العائلات إلى مناطق أخرى ضمن المحافظة نفسها، بما يعكس الاتجاه السائد عبر العراق للنزوح داخل المحافظات.

وكما هي حال سكان المجتمع المضيف، تعتبر العائلات النازحة مختلطة الأعراق والأديان. إن 55% من هذه العائلات عرب سنة و37% عرب شيعة و7% أكراد سنة أو شيعة. وتضم المحافظة كذلك نازحين صغار السن حيث يشكل من هم أقل من 18 عاماً 55% من أفراد العائلات النازحة. وعند جمعهم مع 7% من الأفراد المسنين فوق عمر 60 عاماً، فإن ذلك يعني أنه حتى عندما يتمكن البالغون بسن العمل من إيجاد الوظائف، من المرجح أن يتم استنزاف موارد العائلة.

يفتقر العديد من هؤلاء النازحين الشباب لتعليم ملائم، حيث يقول المراقبون أن بعض المدارس تقتصر إلى مقاعد الدراسة والماء والكهرباء. وفي الخالص، قال المراقبون أن انعدام المدارس في ناحية كاملة يعني أن على الأطفال قطع مسافة طويلة وخطرة لتلقي التعليم، حيث يعبرون طريقاً رئيسياً نشطاً مما أدى إلى وفاة طفلين صدمتهما السيارات. وقد توقف آخرون عن الدراسة تماماً، ليعملوا في وظائف غير رسمية بدلاً من ذلك. ويفيد مراقبو المنظمة أن هؤلاء الأطفال يبيعون الصودا أو يحملون الفواكه أو ينخرطون في الجرائم الصغيرة.

وفي أنحاء ديالى كافة، يعتبر عدد الأسر العائدة التي تعيلها امرأة أعلى من المتوسط العراقي 12.5%. وتضم بعض الأقضية أعداداً أكبر، فمن كل أربعة عائلات عائدة هناك عائلة تعيلها امرأة. وتواجه هذه العائلات عقبات أخرى في تأمين الوظيفة والمساعدة القانونية والتعليم والرعاية الصحية وهي لذلك من المجموعات الأشد ضعفاً في العراق.

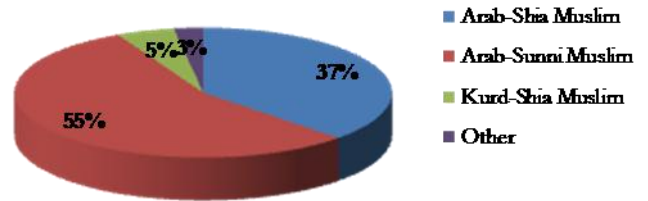


المدارس مكتظة مثل هذا الصف الذي بني لـ 45 تلميذ ويضم الآن 70.

المحافظة	عدد العائلات	النسبة
الأنبار	70	0.2%
بابل	346	0.8%
بغداد	9027	20.5%
البصرة	238	0.5%
دهوك	1	0.0%
ديالى	19177	43.5%
أربيل	93	0.2%
كربلاء	1674	3.8%
كركوك	3505	7.9%
ميسان	656	1.5%
المتشي	280	0.6%
النجف	322	0.7%
نينوى	94	0.2%
القادسية	698	1.6%
صلاح الدين	1705	3.9%
السليمانية	3134	7.1%
ذي قار	1143	2.6%
واسط	1942	4.4%
إجمالي المقيمين	44105	100%

القضاء	عدد الأسر العائدة التي تعيلها امرأة	النسبة
الإجمالي		15.4%
الخالص		14.2%
المقدادية		19.9%
بلدروز		23.7%
بعقوبة		13.6%
خانقين		13.8%
كفري		22.2%

## الهوية العرقية للدينية في ديالى



- Arab-Shia Muslim
- Arab-Sunni Muslim
- Kurd-Shia Muslim
- Other

الهوية العرقية الدينية في ديالى (حسب القضاء)

القضاء	مسلمون عرب شيعة	مسلمون عرب سنة	مسلمون أكراد شيعة	مسلمون أكراد سنة	مسلمون تركمان شيعة	مسلمون تركمان سنة	أخرى
الإجمالي	37.3%	55.2%	5.0%	1.6%	0.4%	0.3%	0.1%
الخالص	44.6%	55.4%	0.0%	0.0%	0.0%	0.0%	0.0%
المقدادية	24.5%	74.1%	0.2%	0.8%	0.0%	0.2%	0.2%
بلدروز	58.8%	30.5%	9.8%	0.3%	0.5%	0.1%	0.0%
بعقوبة	37.8%	62.0%	0.0%	0.0%	0.0%	0.0%	0.2%
خانقين	14.9%	43.7%	29.6%	7.9%	2.6%	1.3%	0.0%
كفري	7.0%	42.3%	9.5%	30.0%	4.4%	6.2%	0.7%

النازحون حسب العمر والجنس تحت سن السنة	إناث	ذكور	الإجمالي
تحت سن السنة	3814	2819	6633
1 إلى 4 سنوات	6170	5709	11879
5-17 سنة	10191	9056	19247
18-60 سنة	13776	12311	26087
أكبر من 60	2884	2179	5063

## نازحو ديالى: الظروف المعيشية والاحتياجات ذات الأولوية

يبرز الحصول على عمل كحاجة عاجلة بالنسبة للعائلات النازحة في ديالى فقد ذكره 65% من النازحين كأولوية قصوى. إن فرص العمل في القضاء شحيحة، بينما تعني ندرة المياه للكثيرين أنه لا يمكن التعويل على الزراعة كمصدر رزق عملي.

ويعتبر الغذاء كذلك حاجة ماسة للعائلات في ديالى حيث يقل الحصول على مؤن نظام التوزيع العام عن المتوسطات عبر العراق. وتقول العائلات أنها كثيرا ما تتلقى ربع الكميات الحكومية التي أصبحت تعتمد عليها. علاوة على ذلك، فإن الارتفاع الحاد لأسعار مواد مثل اللحوم يعني أن العديد من العائلات تفتقر لمصدر البروتين هذا. وبالمثل، من المرجح أن تحصل العائلات العائدة في ديالى على الماء من الآبار العامة أو الأنهار أو الممرات المائية بقدر يفوق ما هو شائع عبر العراق. تبعا لذلك، تذكر هذه العائلات الماء كحاجة ملحة بما يزيد عن المتوسط عبر البلاد.

كما أن السكن يشكل مصدر قلق لنحو 38% من العائلات النازحة رغم تزايد عدد العائلات المستأجرة. ومثل الغذاء، ارتفعت تكلفة المعيشة في العراق كثيرا في السنوات الأخيرة وهذا يعني أنه حتى بالنسبة لمن يستأجرون المنازل، يبقى الوضع مضطربا من شهر إلى آخر. إضافة إلى ذلك، يعيش عدد ملحوظ من عائلات ديالى النازحة في مستوطنات جماعية أو مباني عامة حيث يزداد خطر الطرد على يد السلطات الرسمية ومن ثم النزوح الثانوي. لقد أدت سنوات من النزاع إلى مزيد من تدمير المنازل والبنية التحتية الأساسية في المحافظة مثل المدارس والمستشفيات.

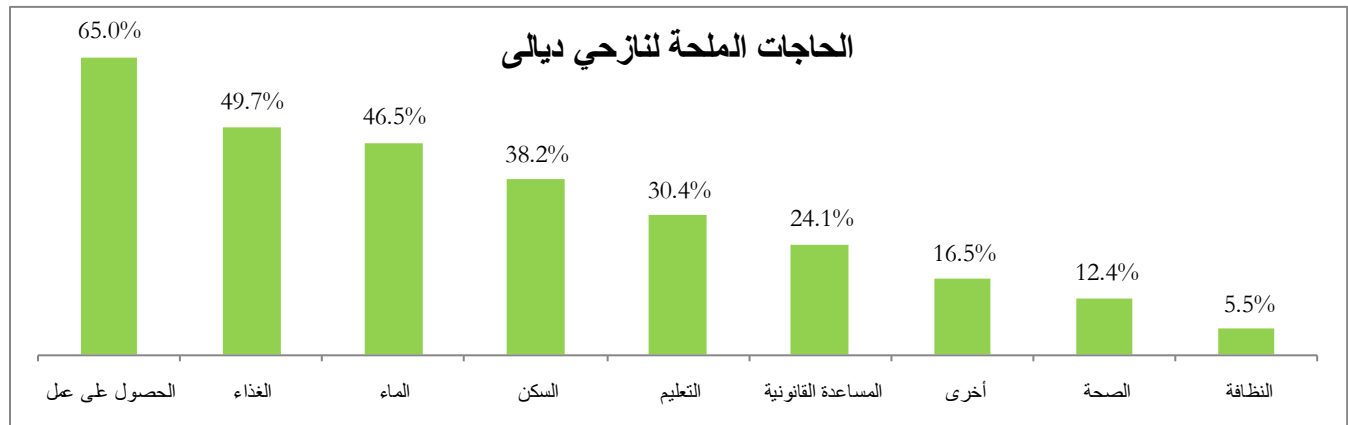
ومنذ فبراير، تغيرت حاجات نازحي ديالى إلى حد كبير. وبينما ذكر الحصول على عمل كحاجة من قبل 50% من النازحين فقط في فبراير، ازدادت النسبة إلى 65% الآن. في المقابل، ذكر عدد ضئيل جدا من العائلات السكن والغذاء كحاجة قصوى، بينما ازدادت أهمية الماء، ربما بفعل الجفاف في السنوات الأخيرة.

كل العراق	ديالى	حصول العائدين على المؤن
3.3%	2.2%	معدوم
28.7%	53.0%	نعم، ليس دائما
67.3%	44.0%	نعم، دائما
0.7%	0.7%	لا يوجد إجابة

كل العراق	ديالى	كهرباء العائدين
1.3%	0.0%	لا يوجد كهرباء
78.5%	22%	1-3 ساعات يوميا
17.4%	40%	4 ساعات أو أكثر يوميا
2.8%	29%	لا يوجد إجابة

كل العراق	ديالى	مصدر المياه*
80.5%	69.1%	مياه البلدية (الأنابيب الجوفية)
6.5%	7.5%	صهاريج/شاحنات المياه
6.7%	11.8%	الأنهار، الجداول أو البحيرات
2.3%	9.1%	الآبار العامة
3.0%	0.9%	أنبوب مفتوح/مكسور
0.1%	1.6%	مصادر أخرى

القضاء	نوع المسكن (حسب القضاء)					مستوطنة جماعية	خيمة في معسكر	الإجمالي
	منزل مضيف	منزل مستأجر	أخرى	مبنى عام	معسكر سابق للجيش			
الإجمالي	9.2%	64.7%	10.9%	8.2%	0.9%	4.9%	0.9%	
الخالص	6.6%	90.7%	0.8%	0.2%	0.0%	0.6%	1.0%	
المقدادية	9.7%	38.4%	25.0%	14.6%	0.9%	9.3%	2.0%	
بلدروز	9.5%	56.1%	12.3%	11.3%	0.0%	9.3%	0.3%	
بعقوبة	7.7%	75.4%	4.4%	8.4%	2.1%	2.0%	0.0%	
خانقين	19.1%	52.1%	14.4%	5.6%	1.6%	4.9%	2.2%	
كفري	1.8%	80.4%	17.8%	0.0%	0.0%	0.0%	0.0%	



## عائذو ديالى

مثل نازحي ديالى، تذكر العائلات العائدة في المحافظة الغذاء والماء كحاجات ملحة. لكن العائلات العائدة تظهر ميلاً أعلى لذكر الغذاء نظراً للأمن الإضافي في تأمين المؤن الغذائية.

ويشكل الحصول على الماء مشكلة دائمة للعائدين والنازحين على حد سواء في ديالى. وفي خضم الجفاف الشديد والادعاءات بأن إيران أقامت سدوداً مما خفض المياه المتدفقة من نهر حران، أفاد المسؤولون العراقيون العام الماضي أن المئات من العائلات نزحت من المحافظة<sup>2</sup>. وبينما يبقى الحصول على مياه البلدية أقل في ديالى من باقي مناطق العراق، يضطر الكثيرون إلى صرف دخلهم الضئيل على صهاريج الماء. وكثيراً ما يكون هذا الماء غير صالح للاستهلاك ويقول المراقبون في ديالى أن العائلات في بعض المناطق تشرب ماء ملوثاً بمياه الصرف الصحي. وحيثما تتوفر الجداول، تمشي النساء الساعات لتجنب المشاكل الصحية وخطر العدوى من الصهاريج القذرة ساعات لجلب الماء اللازم. أما بالنسبة للعائلات التي تستمد دخلها من الزراعة (المجال الرئيسي في المحافظة) فقد زاد شح المياه من ضغط إيجاد عمل دائم.

بالرغم من المصاعب في هذه المحافظة، تواصل العائلات العودة إلى ديارها مدفوعة في معظمها 'بتحسن الأمن في منطقتها الأصلية'. إلا أن العائدين ما زالوا يواجهون قضايا أمنية كما تعكسه حقيقة أن 42% يقولون أنهم لا يشعرون بالأمان أو يشعرون به أحياناً فقط. وقد أخبر العائدون المراقبين عن التوترات مع المجتمع المضيف. وفي قضاء الخالص مثلاً، أبلغ العائدون المراقبين بأن القمامة ترمى على أبوابهم وكثيراً ما يتعرضون للتهديد، لكنهم يخشون المغادرة كي لا يتسبب ذلك باتهامات بأنهم منخرطون بالإرهاب. وبالنسبة لمن يملكون الأراضي والممتلكات فإنهم عازمون على المحافظة عليها ومقاومة النزوح المستقبلي.

أعداد العائدين في ديالى حسب القضاء		
النسبة	عدد العائلات	القضاء
100.0%	11291	إجمالي ديالى
17.8%	2008	الخالص
41.2%	4649	المقدادية
7.8%	881	بلدروز
24.3%	2749	بعقوبة
8.7%	977	خانقين

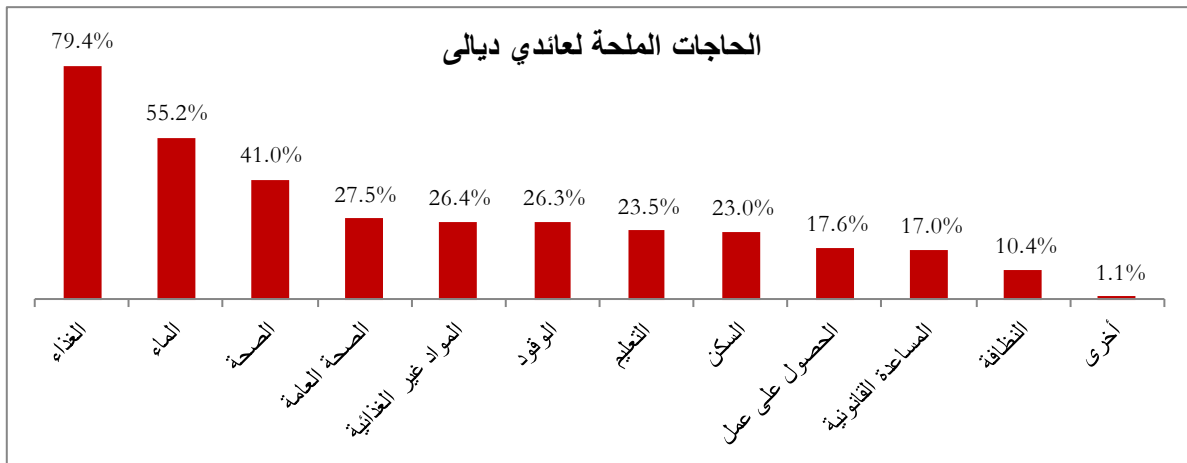


### شح المياه

انظر تقرير المنظمة الخاص: شح المياه

يقول المراقبون في ديالى أن مصدر قلق متزايد عبر المحافظة.

سبب العودة				
القضاء	تحسن الأمن في المنطقة الأصلية	تحسن الأمن في المنطقة الأصلية والظروف العسيرة في منطقة النزوح	تحسن الأمن في المنطقة الأصلية	الظروف العسيرة في منطقة النزوح
إجمالي ديالى	58.4%	7.2%	4.2%	5.3%
الخالص	67.7%	6.6%	5.3%	0.0%
المقدادية	59.0%	18.0%	1.2%	2.5%
بلدروز	73.7%	5.3%	13.2%	2.6%
بعقوبة	53.5%	4.5%	4.8%	0.0%
خانقين	45.0%	1.3%	0.0%	52.5%
كفري	88.9%	0.0%	0.0%	0.0%



## نوايا النازحين واحتمالية العودة

عندما تسأل العائلات التي نزحت من ديالى عن نواياها المستقبلية، يمكن أن توفر إجاباتها إشارة لاحتمالية العودة إلى المحافظة. وقد صرح ما مجموعه 9908 عائلات غادرت ديالها في ديالى أصلاً عن نيتها العودة إلى المنطقة الأصلية، بما يشكل 44% من جميع من سئلوا. وهذا أقل بقليل من هذا العام، فقد عبر 50% من النازحين عن رغبتهم بالعودة إلى ديالهم في ديالى. وقد تباينت هذه الردود بحسب المحافظة التي نزحت إليها هذه العائلات، فقد صرحت جميع العائلات الـ 21 النازحة في بابل عن هذه النية، بينما قال ذلك 13% فقط من النازحين المتواجدين في صلاح الدين. ورغم أن العائلات التي غادرت المحافظة نزحت إلى محافظات عبر العراق، نرح 87% منهم إلى أماكن أخرى في ديالى. ويعد النزوح داخل المحافظة نزعة تشمل العراق ككل، فبعض العائلات تفضل البقاء ضمن أرجاء مألوفة وتسعى لملاذ مع الجيران وأفراد العائلة القريبين أو أنها ببساطة لا تستطيع السفر بعيداً.

وتواجه العائلات العائدة العديد من التحديات وحالات من عدم اليقين في قرارها العودة. وقد يكتشف بعضها أن ممتلكاتها قد احتلت أو دمرت، بينما قد يجد البعض الآخر نفسه هدفاً لنفس العنف الطائفي الذي فر منه في بادئ الأمر. وتنتظر بعض العائلات انتهاء عملية تشكيل الحكومة قبل العودة. وكما هي الحال في بقية العراق، يشير المراقبون إلى أن العودة قد توقفت تماماً. ويعود ذلك إلى عدة عوامل منها الخوف من التعرض للاستهداف أو تدهور الأمن في المحافظة بشكل عام. علاوة على ذلك، أخبر العديد من العائلات التي عادت إلى ديالى مراقبي المنظمة أنها تفكر بالانتقال مرة أخرى بسبب صعوبات إيجاد العمل والتوترات بينها وبين المجتمع المضيف. لذا فإن خطر النزوح الثانوي من المخاوف الرئيسية للعائلات العائدة والنازحة على حد سواء.

إن استمرار العودة وإعادة الاندماج الناجحة سوف تعتمد على البيئة المستقرة والأمنة للمجتمعات المحلية في ديالى. ويعتبر الاهتمام بنوايا النازحين واحتياجاتهم الماسة أمر أساسي في ضمان الاستقرار طويل الأمد لهذه العائلات مهما كانت قرارات الهجرة التي تتخذها.

نازحون في	ما هي نوايا الذين نزحوا من ديالى	الاستقرار في موقع ثالث	الاندماج محلياً في الموقع الحالي	العودة لمناطقهم الأصلية	باتتظار اتخاذ قرار
جميع النازحين من ديالى	37.2%	5.0%	44.3%	13.4%	
الأنبار	70.4%	0.0%	23.9%	5.6%	
بابل	0.0%	0.0%	100.0%	0.0%	
بغداد	32.8%	5.9%	50.7%	10.5%	
البصرة	0.0%	0.0%	100.0%	0.0%	
ديالى	37.5%	5.0%	43.6%	13.8%	
أربيل	100.0%	0.0%	0.0%	0.0%	
كربلاء	100.0%	0.0%	0.0%	0.0%	
كركوك	39.5%	5.3%	31.6%	23.7%	
المتنى	80.0%	0.0%	20.0%	0.0%	
النجف	0.0%	0.0%	100.0%	0.0%	
نينوى	80.0%	0.0%	20.0%	0.0%	
القادسية	0.0%	0.0%	0.0%	0.0%	
صلاح الدين	70.0%	6.7%	13.3%	10.0%	
السليمانية	0.0%	0.0%	100.0%	0.0%	
واسط	44.4%	0.0%	55.6%	0.0%	



### المراقبة

مراقب من المنظمة يسأل امرأة نازحة في قضاء خانقين عن حاجاتها الملحة.

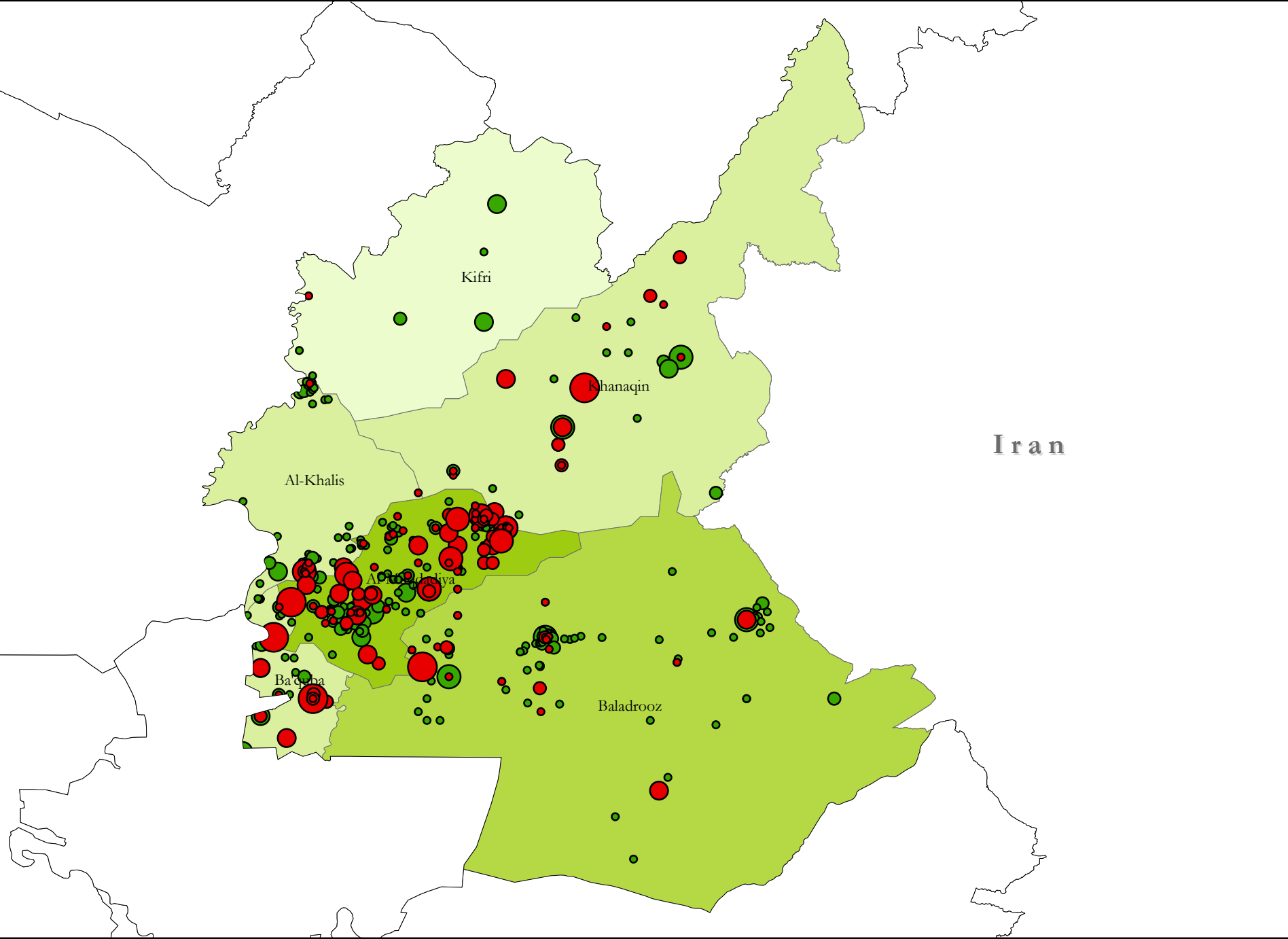
القضاء	الاندماج محلياً في الموقع الحالي	الاستقرار في موقع ثالث	العودة لمناطقهم الأصلية	ترقب عامل أو أكثر لاتخاذ قرار	نوايا نازحي ديالى في الاستقرار
الإجمالي	36.5%	5.0%	44.3%	14.1%	
الخالص	37.8%	2.2%	23.6%	36.4%	
المقدادية	25.1%	5.4%	68.1%	1.4%	
بلدروز	57.1%	4.1%	36.9%	1.9%	
بعقوبة	45.6%	5.7%	34.0%	14.5%	
خانقين	12.8%	10.9%	43.5%	32.8%	
كفري	37.8%	2.2%	60.0%	0.0%	

من بين من ينوون العودة، إلى أي محافظة يودون الرجوع؟	
الأنبار	0.2%
بابل	0.2%
بغداد	13.4%
ديالى	85.7%
كركوك	0.2%

يرجى الملاحظة بأن حالات النزوح والعودة تحدث باستمرار وتسعى المنظمة الدولية للهجرة لتحديث هذه المعلومات قدر استطاعتها. وقد أعدت المنظمة، عبر مراقبتها وتقييمات الاحتياجات، تقارير دورية عن النزوح ومراجعات سنوية ونصف سنوية وتقييمات لاحتياجات العائدين وتقارير أخرى. راجع موقع <http://www.iom-iraq.net/idp.html> للحصول على هذه المعلومات ومعلومات أخرى عن منهجية المنظمة الدولية للهجرة في تقييم الاحتياجات.

لمزيد من المعلومات عن النازحين والعائدين في العراق، يرجى الاتصال بريكس المبان، رئيس خلية العمليات المشتركة للمنظمة في العراق على [ralamban@iom.int](mailto:ralamban@iom.int) أو ليانا باريس، مسؤولة المراقبة في المنظمة على [lparis@iom.int](mailto:lparis@iom.int) (+962 6 565 9660).

# Diyala: IDP and Returnee Locations



### Returnee Places

#### # of Families

- 1 - 30
- 31 - 70
- 71 - 153
- 154 - 294
- 295 +

### IDP Places

#### # of Families

- 1 - 49
- 50 - 149
- 150 - 349
- 350 - 749
- 750 +

### IDP Population

- 1 - 599
- 600 - 2999
- 3000 - 3999
- 4000 - 4999
- 5000 +